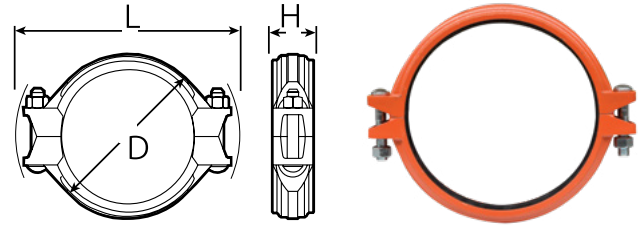


Cople flexible estándar

- Características:
- Para sistemas de protección de incendios.
 - Resistente a desalineamiento, distorsión, tensión térmica, vibración, ruido y temblores.

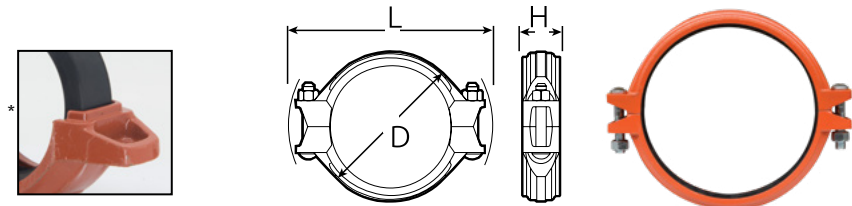


Código	Para tubo diámetro		Diámetro exterior		Presión máxima de trabajo		Tornillo		Dimensiones pulg/mm			Precio			
	Medida nominal pulg.	mm	pulg.	mm	PSI	MPa	No.	Medida mm	D	L	H				
14COPLES020CH	1 1/4	32	1.669	42.4	500	3.45	2	M10 x 45	2.638	67	4.173	106	1.732	44	\$88.16
14COPLES021CH	1 1/2	40	1.900	48.3	500	3.45	2	M10 x 45	2.874	73	4.252	108	1.732	44	\$95.12
14COPLES022CH	2	50	2.245	57.0	500	3.45	2	M10 x 55	3.268	83	4.803	122	1.772	45	\$103.24
14COPLES023CH	2 1/2	65	3.000	73.0	500	3.45	2	M10 x 55	4.055	103	5.591	142	1.772	45	\$117.16
14COPLES023WW	2 7/8	76.1	3.000	76.1	300	2.07									\$121.80
14COPLES024CH	3	80	3.500	88.9	500	3.45	2	M12 x 60	4.606	117	6.535	166	1.772	45	\$185.60
14COPLES025CH	4	100	4.500	114.3	500	3.45	2	M12 x 65	5.472	139	7.480	190	1.929	49	\$237.80
14COPLES026CH	6	150	6.500	165.1	400	2.75	2	M12 x 75	7.598	193	9.488	241	1.929	49	\$313.20
14COPLES027CH	8	200	8.625	219.1	300	2.07	2	M16 x 85	9.961	253	12.598	320	2.323	59	\$719.20
14COPLES138CH	12	300	12.75	323.9	300	2.07	2	M20 x 100	14.566	370	17.519	445	2.559	65	\$1,753.92

Unidad: 1 pieza. Master: 1 pieza.

Cople rígido estándar

- Características:
- Para sistemas de protección de incendios.
 - Resistente a cargas de torsión y flexión.

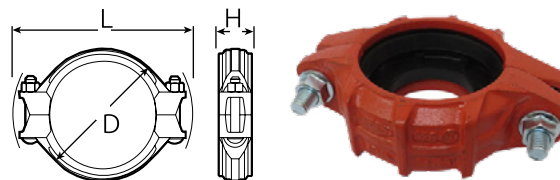


Código	Para tubo diámetro		Diámetro exterior		Presión máxima de trabajo		Tornillo		Dimensiones pulg/mm			Precio			
	Medida nominal pulg.	mm	pulg.	mm	PSI	MPa	No.	Medida mm	D	L	H				
14COPLES009CH	1 1/4	32	1.669	42.4	500	3.45	2	M10 x 45	2.756	70	4.173	106	1.732	44	\$84.68
14COPLES010CH	1 1/2	40	1.900	48.3	500	3.45	2	M10 x 45	2.874	73	4.252	108	1.732	44	\$92.80
14COPLES011CH	2	50	2.245	57.0	500	3.45	2	M10 x 55	3.268	83	4.803	122	1.772	45	\$110.20
14COPLES012CH	2 1/2	65	2.875	73.0	500	3.45	2	M10 x 55	3.937	100	5.433	138	1.732	44	\$126.44
*14COPLES012WW	2 7/8	76.1	3.000	76.1	300	2.07									\$128.76
14COPLES013CH	3	80	3.500	88.9	500	3.45	2	M12 x 60	4.606	117	6.535	166	1.772	45	\$133.40
14COPLES014CH	4	100	4.250	108.0	500	3.45	2	M12 x 65	5.393	137	7.401	188	1.889	48	\$162.40
14COPLES015CH	6	150	6.250	159.0	300	2.05	2	M12 x 75	7.559	192	9.528	242	1.929	49	\$327.12
14COPLES015WW	6 1/2	165.1	6.500	165.1	300	2.05									\$327.12
14COPLES016CH	8	200	8.625	219.1	300	2.07	2	M16 x 85	9.961	253	12.598	320	2.323	59	\$522.00
14COPLES120CH	10	250	10.75	273	300	2.07	2	M20 x 100	12.3	312.8	15.42	391.8	2.472	62	\$1,264.40
14COPLES137CH	12	300	12.75	323.9	300	2.07	2	M20 x 100	14.566	370	17.519	445	2.559	65	\$1,512.64

Unidad: 1 pieza. Master: 1 pieza.

Cople reductor

- Características:
- Para sistemas de protección de incendios.
 - Resistente a cargas de torsión y flexión.



Código	Para tubo diámetro		Diámetro exterior		Presión máxima de trabajo		Tornillo		Dimensiones pulg/mm			Precio					
	Medida nominal pulg.	mm	pulg.	mm	PSI	MPa	No.	Medida mm	D	L	H						
14COPLES067CH	2 x 1.5	50 x 40	2.375	x 1.900	60.30	x 48.30	300	/ 2.07	2	M10 x 55	3.543	/ 90	5.079	/ 129	1.850	/ 47	\$156.60
14COPLES068CH	2 1/5 x 1.5	65 x 40	2.874	x 1.900	73.00	x 48.30	300	/ 2.07	2	M10 x 55	3.976	/ 101	5.394	/ 137	1.890	/ 48	\$179.80
14COPLES060CH	2 1/5 x 2	65 x 50	2.874	x 2.375	73.00	x 60.30	300	/ 2.07	2	M10 x 55	3.976	/ 101	5.394	/ 137	1.890	/ 48	\$179.80
14COPLES061CH	3 x 2	80 x 50	3.500	x 2.375	88.90	x 60.30	300	/ 2.07	2	M12 x 65	4.724	/ 120	6.457	/ 164	1.890	/ 48	\$229.68
14COPLES069CH	3 x 2.5	80 x 65	3.500	x 2.996	88.90	x 76.10	300	/ 2.07	2	M12 x 65	4.724	/ 120	6.457	/ 164	1.890	/ 48	\$313.20
14COPLES062CH	4 x 2	100 x 50	4.500	x 2.375	114.3	x 60.30	300	/ 2.07	2	M12 x 65	5.906	/ 150	7.677	/ 195	1.929	/ 49	\$305.08
14COPLES063CH	4 x 2.5	100 x 65	4.500	x 2.996	114.3	x 76.10	300	/ 2.07	2	M12 x 65	5.906	/ 150	7.677	/ 195	1.929	/ 49	\$312.04
14COPLES064CH	4 x 3	100 x 80	4.500	x 3.500	114.3	x 88.90	300	/ 2.07	2	M12 x 65	5.906	/ 150	7.677	/ 195	1.929	/ 49	\$316.68
14COPLES095CH	6 x 4	150x100	6.625	x 4.500	168.3	x 114.3	300	/ 2.07	2	M12 x 70	7.75	/ 197	10.24	/ 260	2.01	/ 51	\$552.16
14COPLES094CH	8 x 6	200x150	8.625	x 6.025	219.1	x 168.3	300	/ 2.07	2	M12 x 70	7.87	/ 200	10.55	/ 268	2.03	/ 51.5	\$1,202.92

Unidad: 1 pieza. Master: 1 pieza.