


### Brújula de llavero tipo bandola

- Características:
- Material:
  - Bandola de aluminio esmaltada.
  - Brújula con fondo negro, marcas rojas, verdes y blancas.

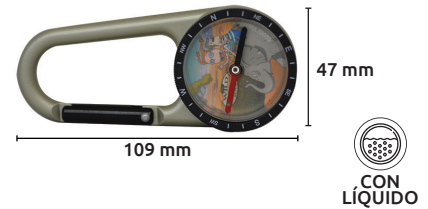


| Código        | Número | Precio   |
|---------------|--------|----------|
| 15BRUJUL056CH | DC25T  | \$100.92 |

Unidad: 1 pieza. Master: 52 piezas.

### Brújula de llavero tipo bandola

- Características:
- Material:
  - Bandola de aluminio esmaltada.
  - Brújula con fondo decorado, marcas blancas.



| Código        | Número | Precio   |
|---------------|--------|----------|
| 15BRUJUL059CH | DC40T  | \$204.16 |

Unidad: 1 pieza. Master: 25 piezas.

### Brújula de llavero tipo bandola

- Características:
- Material: Caja de hule en color negro.
  - Fondo negro, marcas blancas y rojas.
  - Correa negra con argolla para llavero y bandola de aluminio esmaltada.



Nota: El color de la bandola puede variar entre negro y fucsia

| Código        | Número | Precio  |
|---------------|--------|---------|
| 15BRUJUL067CH | TB201  | \$39.44 |

Unidad: 1 pieza. Master: 50 piezas.

### Brújula de llavero con termómetro

- Características:
- Material: Plástico en color blanco.
  - Brújula y termómetro con fondo negro, marcas blancas y rojas.



| Código        | Número | Precio  |
|---------------|--------|---------|
| 15BRUJUL062CH | K233   | \$68.44 |

Unidad: 1 pieza. Master: 50 piezas.

### Brújula de llavero con termómetro y silbato

- Características:
- Material: plástico color negro con lupa y silbato
  - Fondo negro, marcas blancas y rojas.



| Código        | Número | Precio  |
|---------------|--------|---------|
| 15BRUJUL058CH | H4-1   | \$73.08 |

Unidad: 1 pieza. Master: 50 piezas.

### Brújula de llavero con termómetro

- Características:
- Caja de hule color negro
  - Brújula y termómetro con fondo negro, marcas blancas y rojas.
  - Correa negra y azul



| Código        | Número | Precio  |
|---------------|--------|---------|
| 15BRUJUL064CH | K22    | \$83.52 |

Unidad: 1 pieza. Master: 50 piezas.

### Brújula con silbato y termómetro

- Características:
- Material: Silbato de plástico con indicador.
  - Termómetro y brújula
  - Termómetro con fondo negro y blanco.
  - Con argolla para colgar.
  - Incluye correa.



| Código        | Número | Precio  |
|---------------|--------|---------|
| 15BRUJUL049CH | H3-1   | \$61.48 |

Unidad: 1 pieza. Master: 50 piezas.

### Brújula para correa

- Características:
- Caja de plástico color negro.
  - Fondo negro, marcas blancas y verdes
  - Con entrada para correa de 19 mm




| Código        | Número | Precio  |
|---------------|--------|---------|
| 15BRUJUL036CH | DC20S2 | \$22.04 |

Unidad: 1 pieza. Master: 6 piezas.

### Brújula con correa

- Características:
- Material: Caja de plástico.
  - Fondo negro.
  - Correa de broche, cierre de contacto.




| Código        | Número | Precio  |
|---------------|--------|---------|
| 15BRUJUL043CH | DC20-A | \$38.28 |

Unidad: 1 pieza. Master: 50 piezas.

### Brújula con correa

- Características:
- Material: Caja de plástico, color negro.
  - Fondo negro, marcas blancas, rojas y verdes.
  - Correa negra con cierre de contacto para mejor ajuste.



| Código        | Número | Precio  |
|---------------|--------|---------|
| 15BRUJUL063CH | K273   | \$41.76 |

Unidad: 1 pieza. Master: 50 piezas.